

APORTACIÓN DE LA MUTUA LABORAL EN EL PROGRAMA FORMATIVO DE LOS RESIDENTES

Teresa del Olmo Hernández, Carmen García Rodríguez, Cristina García-Polín López, Lucía López Sagasta , Silvia Gómez Gómez, María Llorens Eizaguerri.
Hospital MAZ Zaragoza

INTRODUCCION Y OBJETIVOS DEL ESTUDIO

El objetivo principal de este estudio es analizar la formación del residente de traumatología en la rotación del Hospital MAZ Zaragoza. Nuestro centro recibe rotaciones de residentes de cirugía ortopédica y traumatología, además de otras actividades formativas en hombro para traumatólogos como estancias cortas, VSP (Visit Surgen Program) y PIC (programa de inmersión clínica).

MATERIAL Y METODOS

Se realiza un análisis de las posibilidades formativas de las que dispone la mutua. Se realiza una valoración de la satisfacción de los residentes que han rotado en nuestro centro con una encuesta tipo Likert y una revisión de la patología quirúrgica tratada en nuestro centro a lo largo del año 2018.

Fig.1. PROCEDIMIENTOS POR PATOLOGIAS

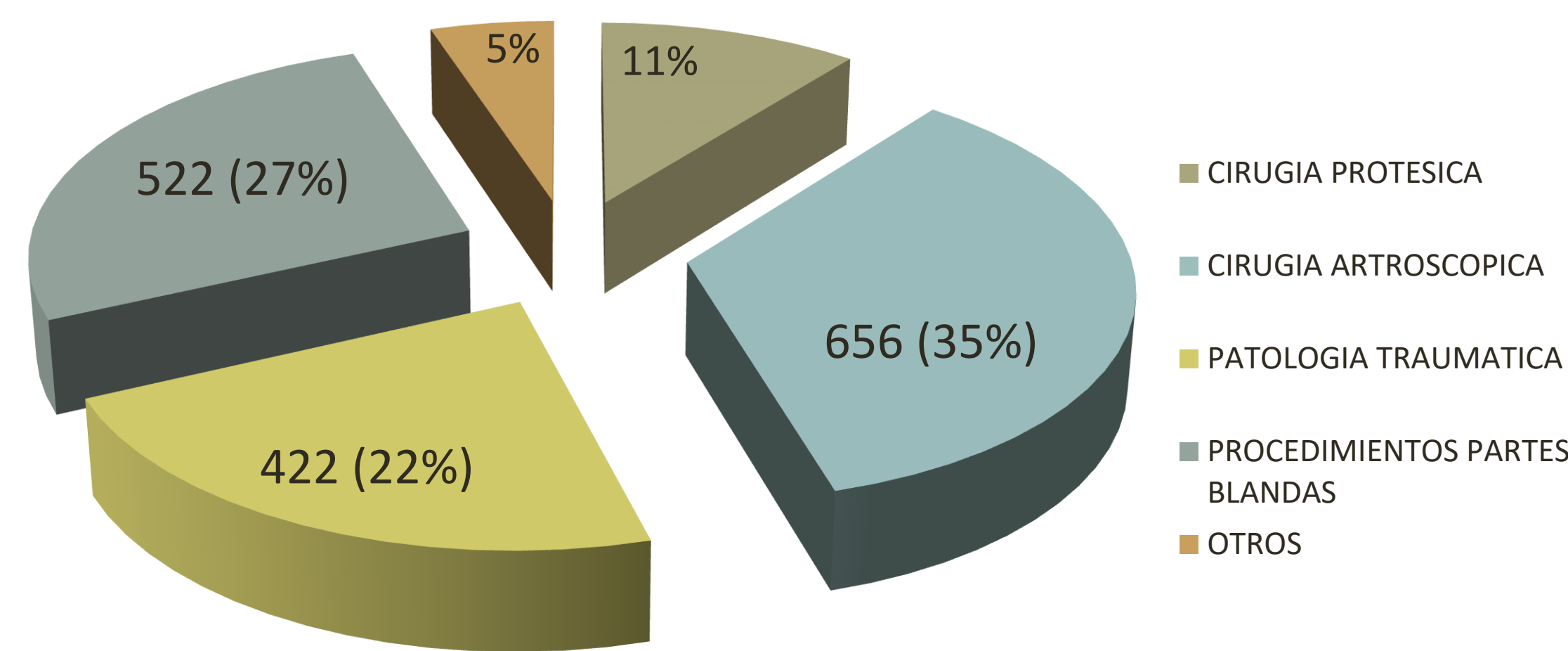
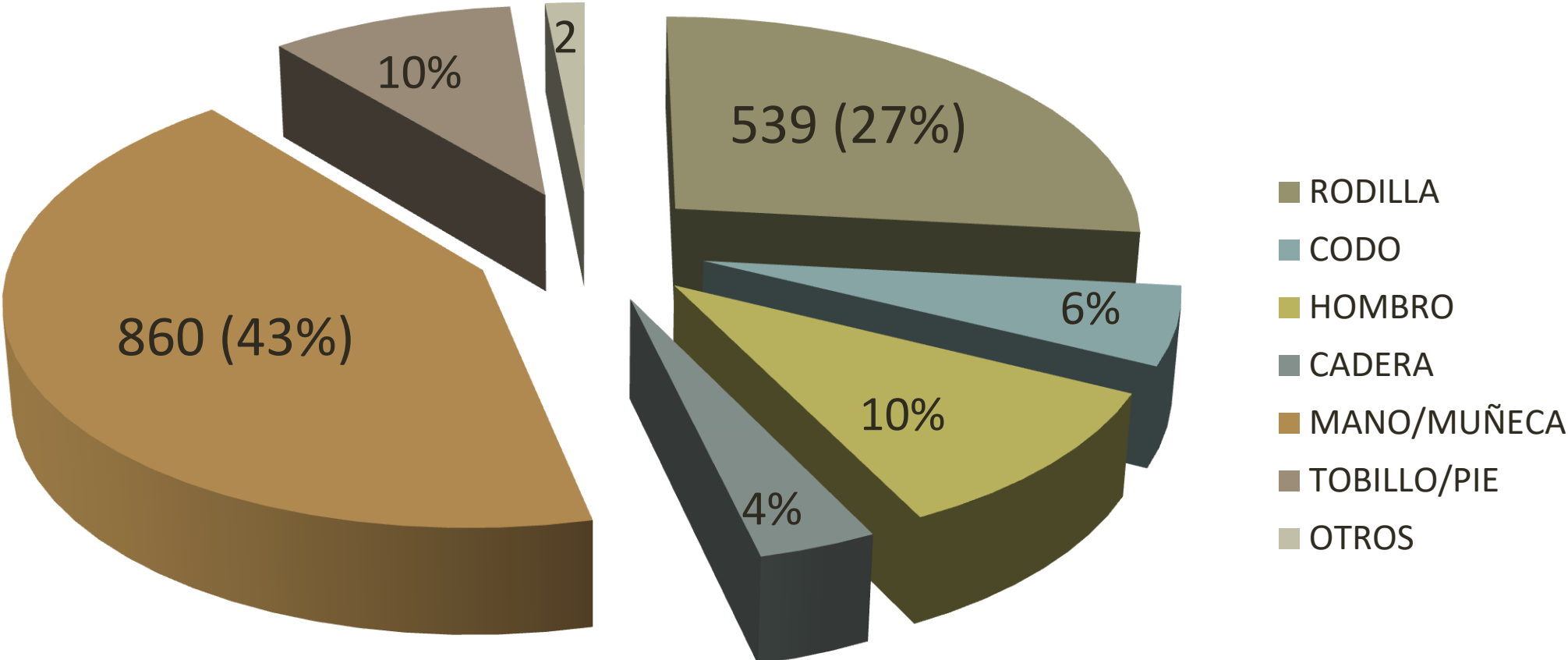


Fig.2. PROCEDIMIENTOS POR LOCALIZACION



Los índices de satisfacción de los residentes que han rotado en Hospital MAZ Zaragoza son altos (Fig.3). En el año 2018 de todos los médicos adjuntos de traumatología del servicio, el 55´5% habían rotado previamente como residentes en el hospital.

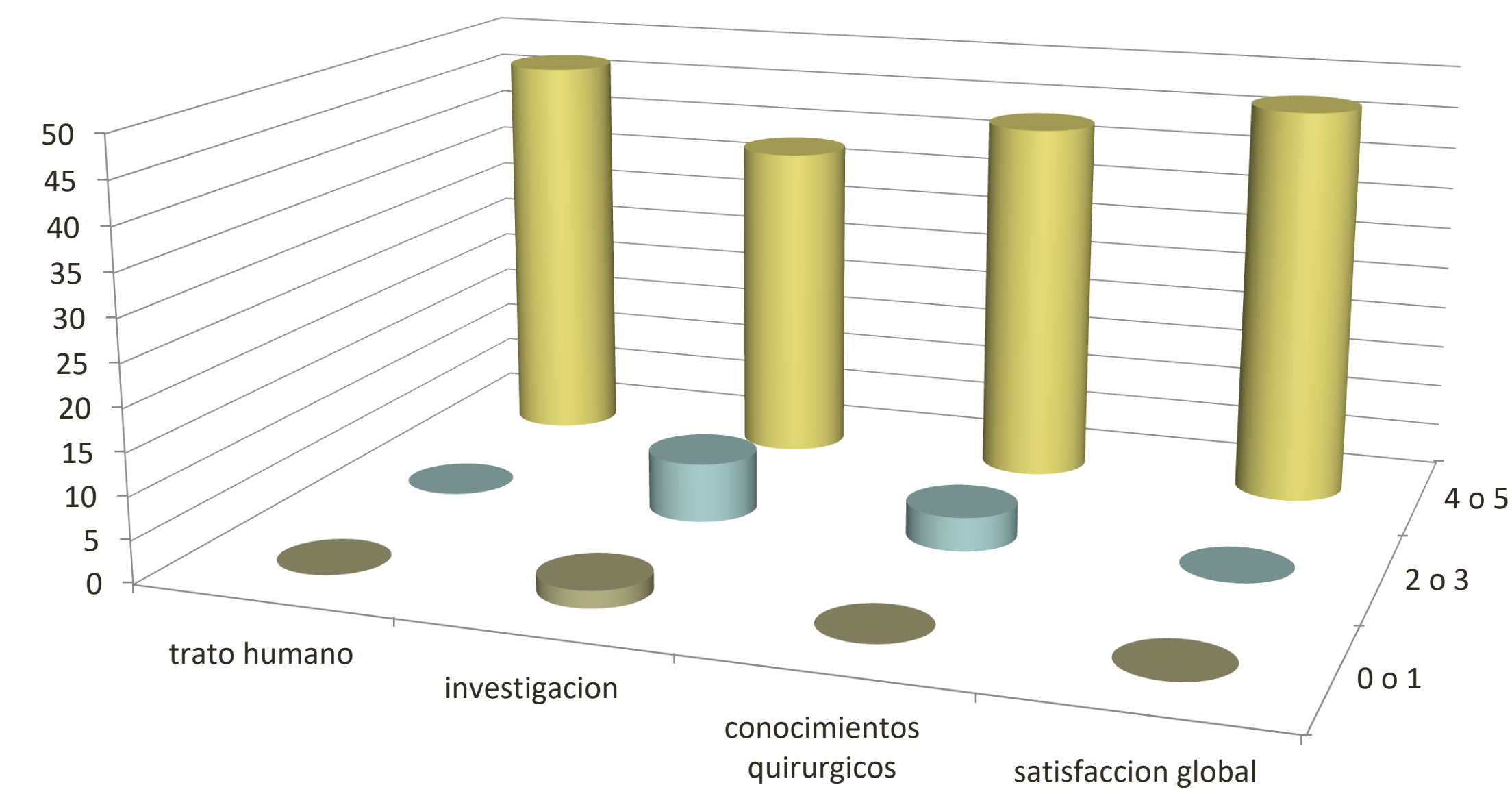


Fig.3. Resultados de escala Likert de los residentes rotantes de COT en Hospital MAZ Zaragoza, .escala desde 0 (min) a 5 (máximo).

DISCUSION Y CONCLUSIONES

Nuestra patología es poco frecuente en otros medios como son los servicios adscritos al SNS. El objetivo de la mayoría de los residentes de traumatología rotantes en nuestro centro es aprender el manejo diagnóstico y terapéutico de la patología de mano y muñeca, fundamentalmente traumática y la técnica quirúrgica artroscópica, destacando el hombro, codo y muñeca.

La formación obtenida en el hospital MAZ por los residentes de COT que rotan en nuestro centro complementa la formación adquirida en sus centros de procedencia con un alto grado de satisfacción.

BIBLIOGRAFIA

- Guía del residente de formación especializada. Ministerio de sanidad y consumo. 11 abril 2018.

RESULTADOS

En nuestro medio, tratamos patología de mano traumática y cirugía secundaria de reconstrucción de mano, patología de nervio periférico, tendinitis insercionales laborales, como epicondilitis, epitrocleitis, todo tipo de patología traumática osteoarticular y tendinosa en miembro superior y miembro inferior. Durante el año 2018 se realizaron 2358 procedimientos quirúrgicos, la cirugía artroscópica es la técnica más frecuente según muestra la Fig.1 y la patología más frecuente tratada es la de mano y muñeca como muestra la Fig.2.

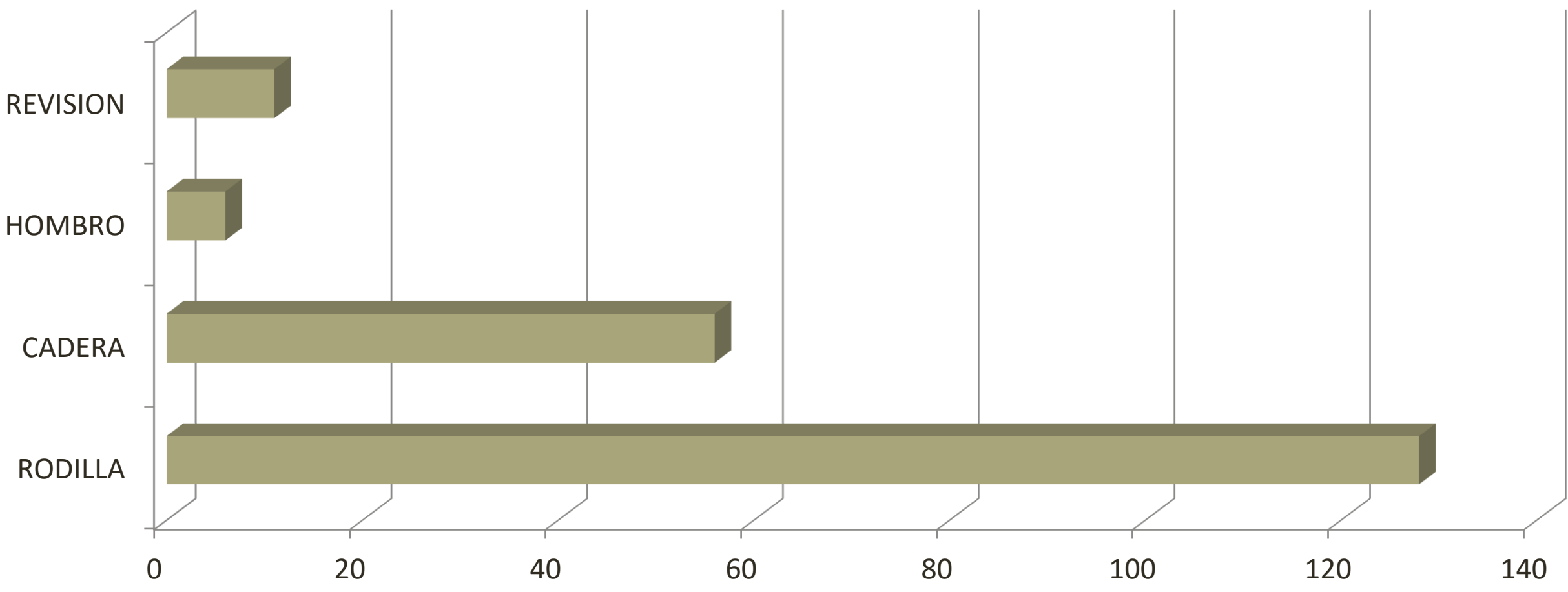


Fig.3. DESCRIPCION POR LOCALIZACION DE CIRUGIA PROTÉSICA

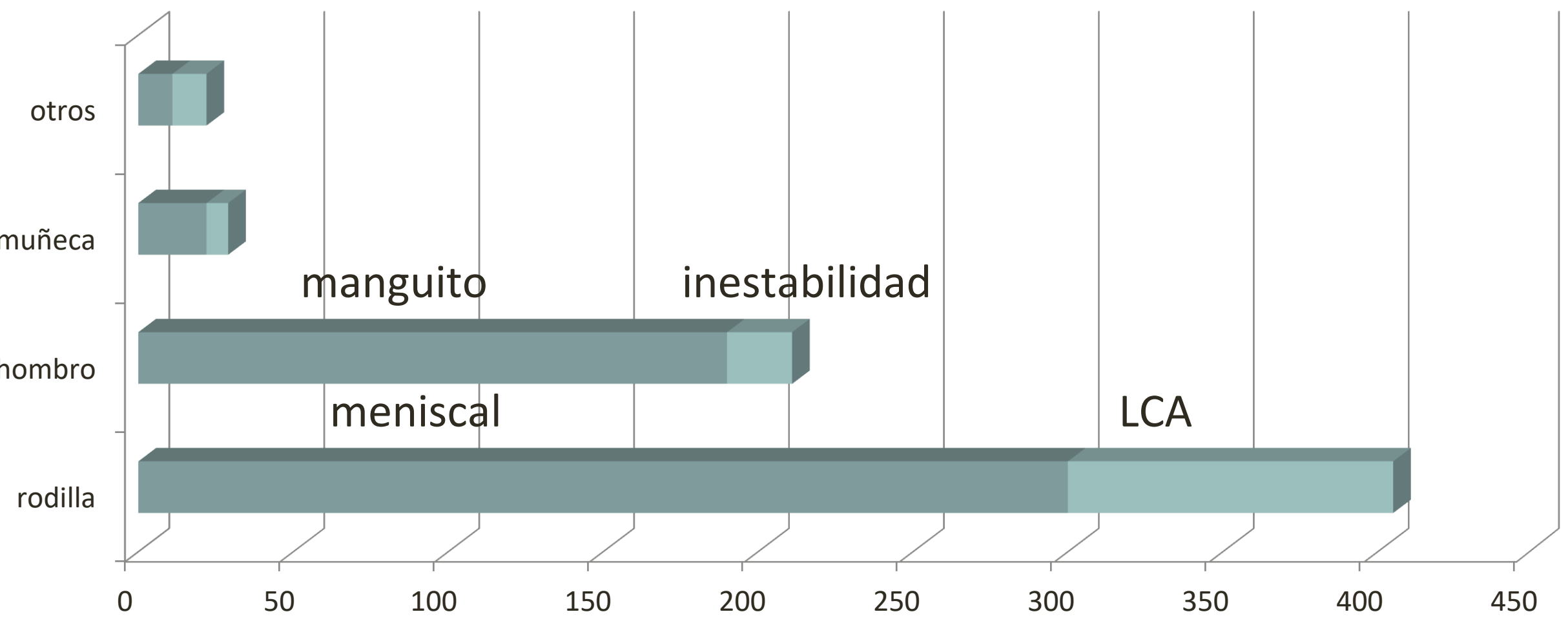


Fig.4. DESCRIPCION POR PATOLOGIA DE CIRUGIA ARTROSCOPICA

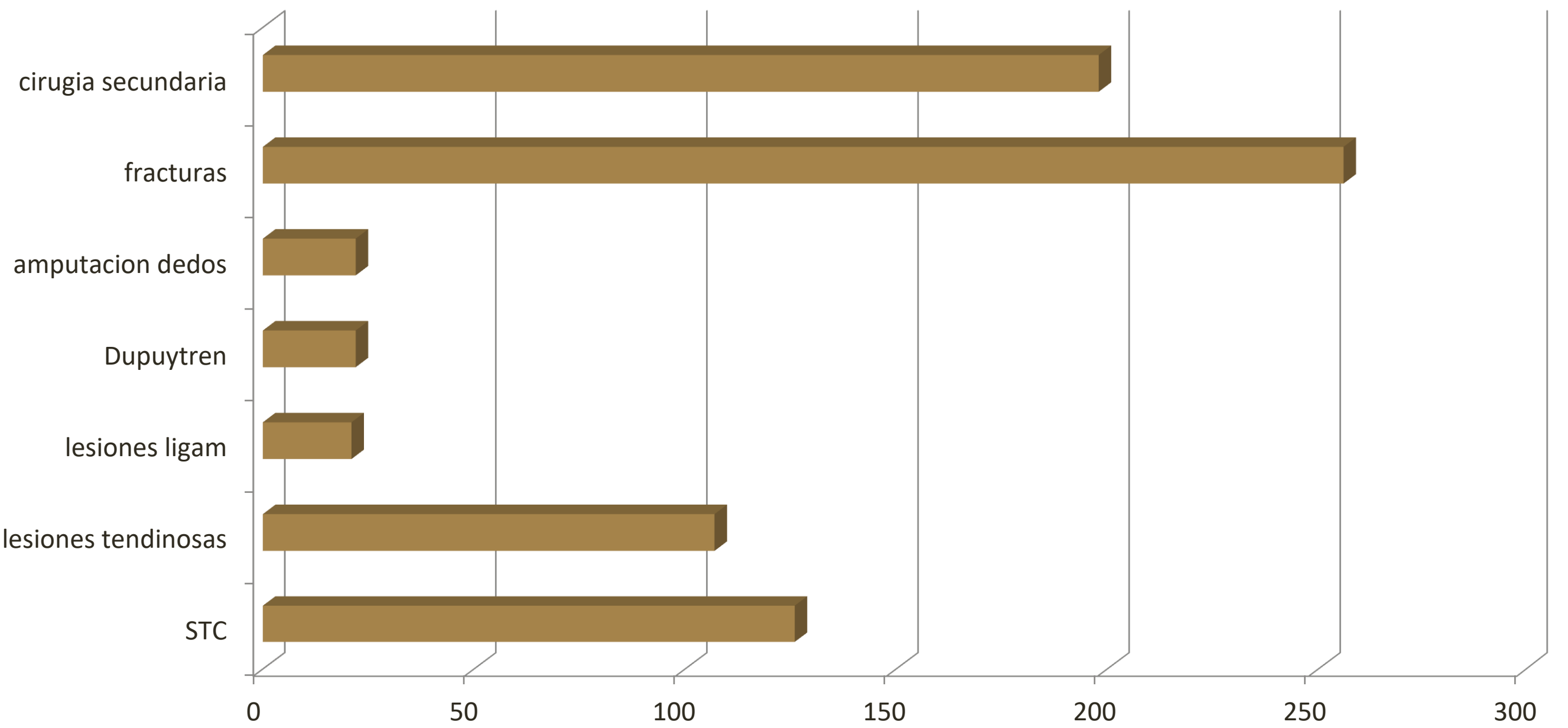


Fig.5. DESCRIPCION POR PATOLOGIA DE CIRUGIA DE MANO

